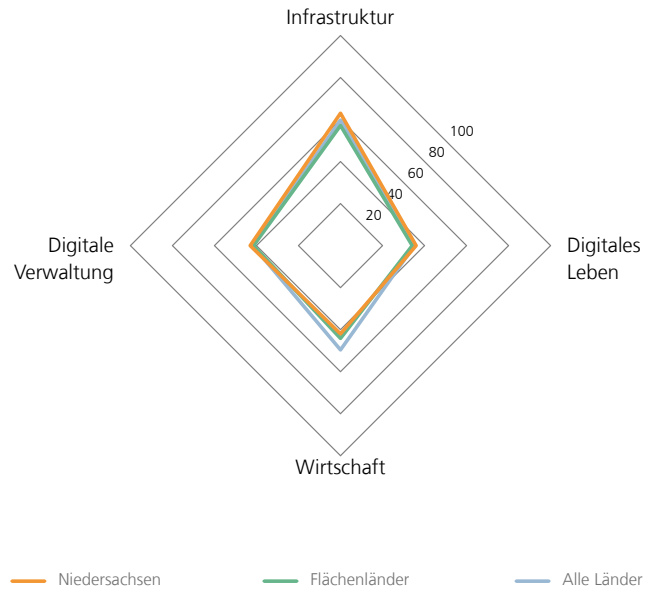
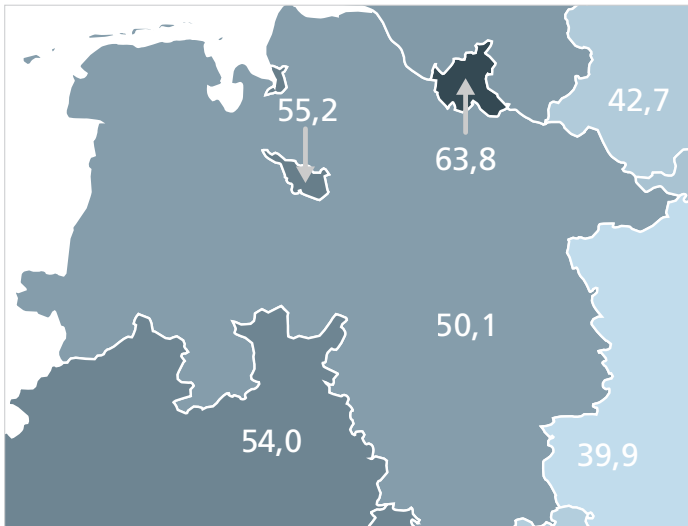


DEUTSCHLAND-INDEX DER DIGITALISIERUNG 2023

DETAILAUSWERTUNG FÜR NIEDERSACHSEN

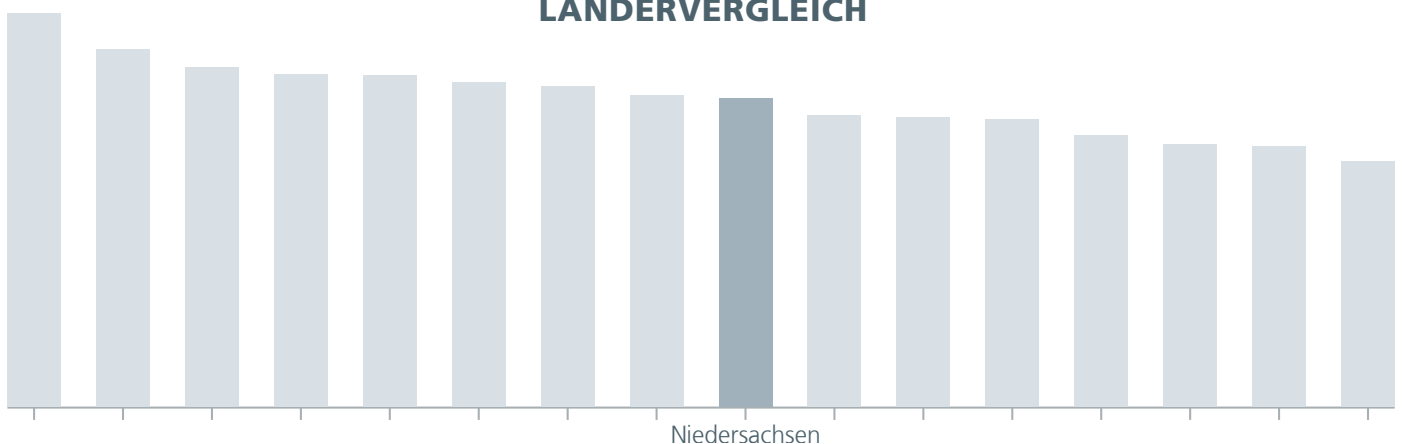


KURZ UND KNAPP

Niedersachsen erreicht im Deutschland-Index der Digitalisierung 50,1 Punkte. Relativ zum Gesamtindex ist Niedersachsen in den Indizes Verwaltung, Digitales Leben und Infrastruktur eher digitaler, im Index Wirtschaft eher weniger digital aufgestellt.

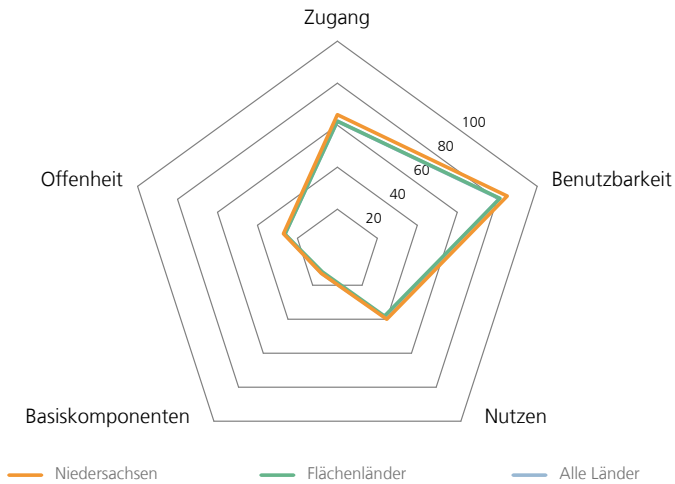
- Die Zufriedenheit mit dem Angebot an Onlineverwaltungsleistungen sowie mit deren Auffindbarkeit und Bedienbarkeit hat in den letzten Jahren deutlich zugenommen.
- Bei der Internetversorgung liegt Niedersachsen im bundesweiten Durchschnitt, der schnell erfolgende Glasfaserausbau führt hier zu einem Spitzenplatz bei der Versorgung von Haushalten.

LÄNDERVERGLEICH



THEMENFELD DIGITALE VERWALTUNG

DIGITALE VERWALTUNG

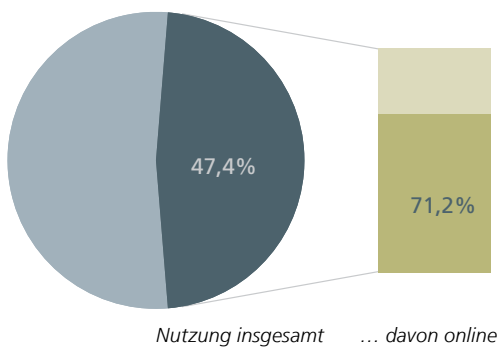


Spitzengruppe

- In keinem anderen Land wird die Verfügbarkeit von Onlineverwaltungsleistungen besser bewertet als in Niedersachsen. 64,8 Prozent der Bürger:innen stimmen der Aussage zu, dass sie viele Verwaltungsleistungen auch online erledigen können.
- Auch hinsichtlich der Auffindbarkeit von Leistungen, Verfügbarkeit von Weiterleitungen und Benutzbarkeit der kommunalen Webportale liegen die Bewertungen jeweils auf einem der vorderen beiden Ränge.

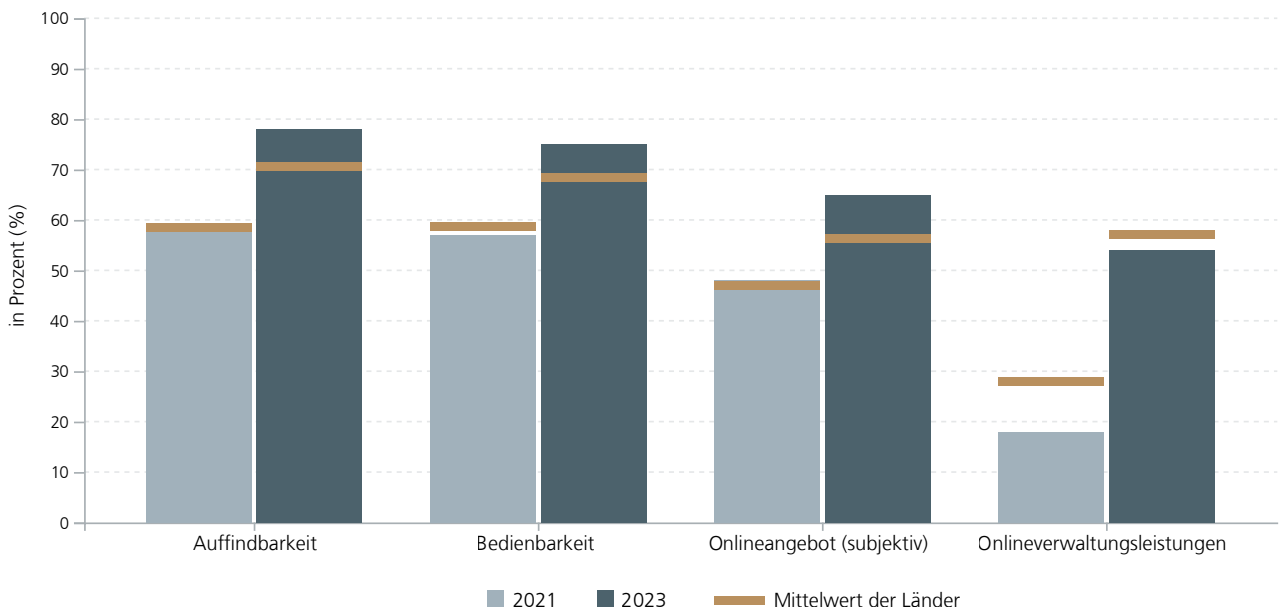
Verfolgergruppe

- Laut Dashboard Digitale Verwaltung vom Mai 2023 waren flächendeckend nur 144 Leistungen online verfügbar (Ø der Länder: 159,6).



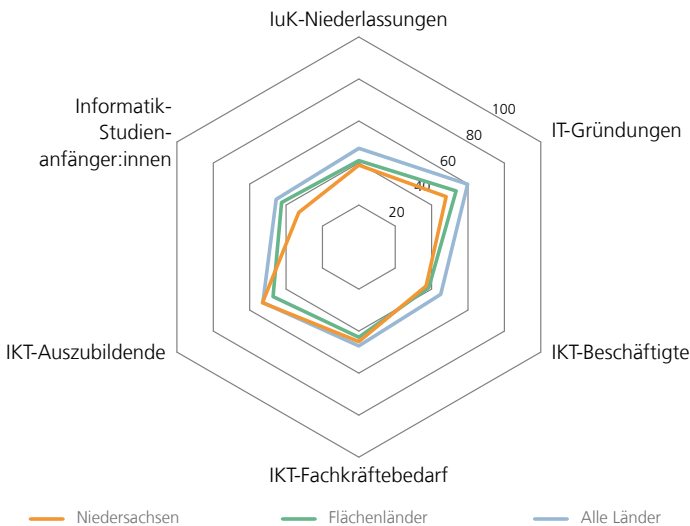
Nutzung

- Von Verwaltungsleistungen machen so viele Niedersächs:innen Gebrauch wie etwa im Bundesdurchschnitt (Rang 9).
- Den Online-Weg zu Verwaltungsleistungen schlagen weit überdurchschnittlich viele Niedersächs:innen ein (Rang 3). Soziodemografische Einflüsse spielen dabei eine eher geringere Rolle als im Bundesschnitt, eine hohe Digitalaffinität eine eher stärkere.



THEMENFELDER WIRTSCHAFT UND DIGITALES LEBEN

WIRTSCHAFT



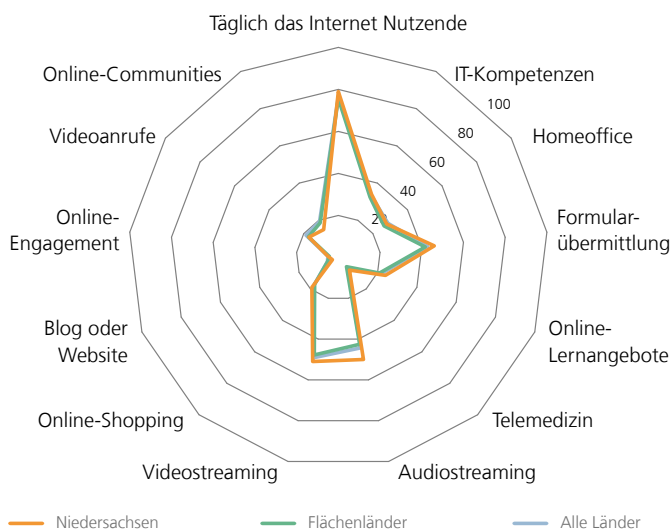
Spitzengruppe

- Bezogen auf 1000 Beschäftigte in der IT-Branche verfügt Niedersachsen mit 78,7 über die zweitmeisten IT-Auszubildenden (\emptyset im Bund: 54,8).

Verfolgergruppe

- Bezogen auf 1000 Niederlassungen werden nur 4,2 IT-Betriebe neu gegründet: Rang 14 unter den Ländern (\emptyset im Bund: 6,0).
- Pro 10000 Einwohner:innen verzeichnet Niedersachsen nur 1,3 Informatikstudienanfänger:innen: Rang 13 (\emptyset im Bund: 2,3).

DIGITALES LEBEN



Spitzengruppe

- 37,0 Prozent der internetnutzenden Einwohner:innen spielen mindestens mehrmals in der Woche online. Dies ist der Spitzenwert unter allen Ländern (\emptyset im Bund: 31,8 Prozent).
- 50,3 Prozent der internetnutzenden Einwohner:innen hören mehrmals wöchentlich Musik oder Podcasts online: Rang 3 unter allen Ländern (\emptyset im Bund: 45,8 Prozent).

Verfolgergruppe

- Nur 3,0 Prozent der internetnutzenden Einwohner:innen haben binnen Jahresfrist eine eigene Website oder einen eigenen Blog gepflegt. Dies ist der niedrigste Anteil unter allen Ländern (\emptyset im Bund: 6,2 Prozent).
- Der Anteil der internetnutzenden Einwohner:innen, der angegeben hat, mindestens mehrmals in der Woche in Online-Communities aktiv zu sein, beträgt 16,0 Prozent. Dies bedeutet Rang 15 unter den Ländern (\emptyset im Bund: 19,1 Prozent).

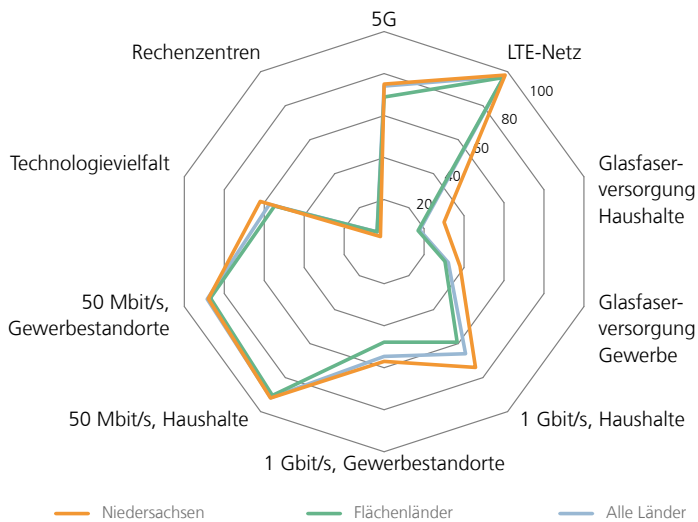
METHODISCHE ANMERKUNGEN

Die Berechnungen der Indizes basieren auf Primärerhebungen, Datenbankauswertungen und Sekundärstatistiken, die zum Stichtag der Erstellung des Deutschland-Index der Digitalisierung im Frühjahr 2023 verfügbar waren. Detaillierte Informationen zu den verwendeten Daten sowie zur Berechnung der Indizes finden sich in der Publikation sowie im Onlinetool. Die Netzdia-

gramme beruhen ebenfalls auf den zum Stichtag verfügbaren Daten. Die einzelnen Indikatoren wurden dabei so reskaliert, dass sie als Teilindizes interpretiert werden können. Für die Beschreibungen wurde zum Teil auf Datenaktualisierungen (Breitbandatlas 12/2022) sowie auf ergänzende Daten zurückgegriffen.

THEMENFELD INFRASTRUKTUR

INFRASTRUKTUR



Spitzengruppe

- Die Glasfaserverfügbarkeit für Haushalte liegt mit 41,4 Prozent auf dem dritten Rang (Ø im Bund: 23,2 Prozent).
- Die gute Positionierung bei Glasfaser liegt an der Steigerung der Verfügbarkeit um 30,4 Prozentpunkte, dem stärksten Zuwachs im Ländervergleich.
- Die LTE-Flächenabdeckung von 98,4 Prozent bedeutet Rang 3 unter den Flächenländern.

Verfolgergruppe

Bei allen anderen Infrastruktur-Indikatoren liegt Niedersachsen auf mittleren Rängen im Ländervergleich.

ÜBERGREIFENDE ERKENNTNISSE UND EMPFEHLUNGEN

- Die hohe Zufriedenheit mit dem Angebot der digitalen Verwaltung kontrastiert die vergleichsweise geringe Anzahl verfügbarer Onlineverwaltungsleistungen. Die breite Nutzung der bereits vorhandenen Onlineleistungen zeigt, dass in einer weiteren Digitalisierung viel Potenzial steckt.
- Während die Ausbildungszahlen überdurchschnittlich ausfallen, hinkt Niedersachsen bei den Informatikstudienanfänger:innen hinterher. Die IT-Gründungsdynamik ist gering.
- Die insgesamt durchaus digitalaffinen Niedersächs:innen halten sich bei der Gestaltung der digitalen Welt eher zurück. Hier braucht es möglicherweise zusätzliche Unterstützung.

Weitere Infos und Kontakt

Prof. Dr. Peter Parycek
Leiter Kompetenzzentrum Öffentliche IT (ÖFIT)
Tel.: +49 30 3463-7173
peter.parycek@fokus.fraunhofer.de
<https://www.oeffentliche-it.de>

Dr. Jens Klessmann
Leiter Geschäftsbereich Digital Public Services DPS
Tel.: +49 30 3463-7285
jens.klessmann@fokus.fraunhofer.de
<https://www.fokus.fraunhofer.de/dps>

Fraunhofer-Institut für Offene Kommunikationssysteme FOKUS
Kaiserin-Augusta-Allee 31, 10589 Berlin, Germany

Studienautor:innen

Nicole Opiela, Jens Tiemann, Jan Dennis Gumz,
Gabriele Goldacker, Dr. Mike Weber

Gestaltung: Reiko Kammer; Technische Umsetzung: Fabian Manzke, Dorian Wachsmann

